







-  Kantoormeubilair
-  Magazijninrichting
-  Kantoor supplies
-  Hergebruik

Houtmolenstraat 32
7008AR Doetinchem
Postbus 78
7000 AB Doetinchem
Tel. 0314 399088
Fax 0314 360549
info@multiratio.nl
www.multiratio.nl

Opbouwschema Torino & Pintado bureau


In 13 eenvoudige stappen uw eigen bureau in elkaar zetten. Multi Ratio helpt u verder.

Benodigheden

De volgende onderdelen heeft u nodig om uw tafel op te kunnen bouwen:


- 1x Tafelblad
- 1x Steunbalk
- 2x Poot (Type kan afwijken van foto)
- 8x Schroef (Niet standaard meegeleverd)

Voor de montage heeft u een inbussleutel (maat 5) nodig en een (elektrische) schroevendraaier.




Stap 1:

Plaats uw bureaublad op de grond. Bij voorkeur een zachte ondergrond, om krassen te voorkomen.



Stap 2:

Plaats de steunbalk op het blad.




Stap 3:

Draai de bout los met de inbussleutel.



Stap 4:

Schuif de balk uit tot u de juiste lengte bereikt. Dit is een aantal cm binnen het blad.



Stap 5:

Zet de balk weer vast met de bout die u in stap 3 heeft losgehaald. Draai de balk vervolgens een kwart zodat het met de brede zijde op het tafelblad komt te liggen.




Stap 6:

Haak de poot in de steunbalk door de bouten met een kantelbeweging in de haken te plaatsen.




Stap 7:

Zorg er voor dat alle vier de bouten op de juiste manier zijn ingehaakt.




Stap 8:

Draai de bouten vast met de inbussleutel.




Stap 9:

Zorg er voor dat beide poten op de juiste manier langs het blad liggen en niet uitsteken.




Stap 10:

Als u stap 9 heeft uitgevoerd, gebruikt u de schroeven om de poten te bevestigen.



Stap 11:

Draai 2 schroeven in iedere pootzijde. Plaats ze in de twee buitenste gaten van de bevestigingssteun.



Stap 12:

Als alle schroeven zijn geplaatst is de tafel klaar. U kunt hem nu omdraaien en op de gewenste plek neerzetten.





-  Kantoormeubilair
-  Magazijninrichting
-  Kantorsupplies
-  Hergebruik

Houtmolenstraat 32
7008AR Doetinchem
Postbus 78
7000 AB Doetinchem
Tel. 0314 399088
Fax 0314 360549
info@multiratio.nl
www.multiratio.nl

Stap 13:

De tafel is klaar voor gebruik.

