

Handleiding Ahrend 230



Multi
Ratio

Zithoogte

Lager

- Hendel aan de rechter kant omhoog
- Op de gewenste hoogte hendel loslaten.

Hoger

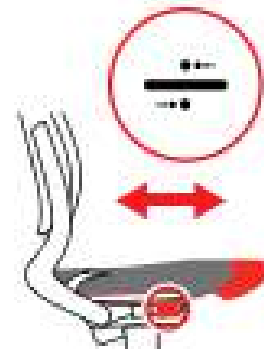
- Sta op
- Hendel omhoog trekken
- Op de gewenste hoogte hendel loslaten.



Zitdiepte

Kleiner/groter

- Hendel omhoog trekken
- Duw zitting naar achteren/naar voren



Zitstand blokkering synchro

Synchroonbeweging blokkeren

- Bij gewenste zithouding, hendel omlaag.

Blokkering opheffen

- Hendel aan linker kant omhoog
- Lichte druk uitoefenen tegen de rugleuning



Multiratio.nl

0314 – 399 088



Multi
Ratio

Handleiding Ahrend 230

Armleggers

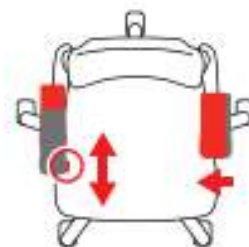
Hoger/lager

- Armlegger vasthouden
- Knop ingedrukt houden
- Armlegger omhoog/omlaag
- Op gewenste hoogte knop loslaten.



Voor-/achterwaarts en draaien

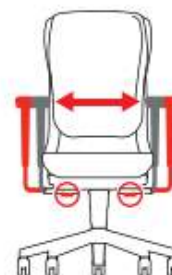
- Knop ingedrukt houden
- Bovenkant armlegger naar voor/achter verschuiven
- Op de gewenste positie knop loslaten.



Bovenkant armlegger kan draaien: 10° naar binnen en 45° naar buiten.
De gewenste positie wordt met een klikmechanisme vastgehouden.

Breder/smaller

- Hendel onder de zitting los naar buiten draaien
- Armleggers breder/smaller maken
- In gewenste stand hendel vast naar binnen draaien.



Lendesteun

De lendesteun is geïntegreerd in de vorm van het rugkussen van de rugleuning

Omhoog/omlaag

- Zittend met de linker hand de knop aan de onderkant van de rugleuning indrukken;
- Gehele rugleuning omhoog/omlaag
- In de gewenste stand knop loslaten

